

OFICINA

Lattes, ORCID e Google Scholar

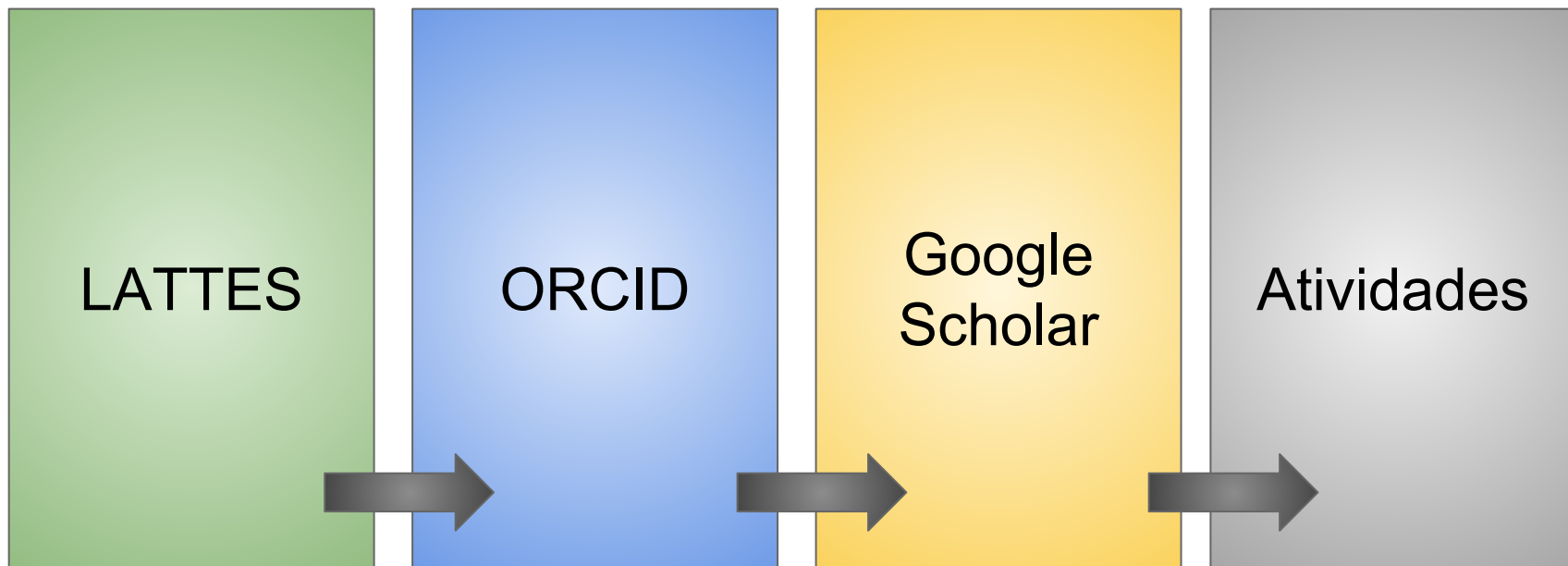
Centro de Ciências Sociais, PUC-Rio

14 novembro 2017

lvaranda@puc-rio.br



Instituto de Relações Internacionais - IRI



Como citar PUC-Rio

USAR (forma correta)

- Pontifícia Universidade Católica do Rio de Janeiro
- ou
- Pontifical Catholic University of Rio de Janeiro
- ou
- PUC-Rio

EVITAR (forma incorreta)

- Pontifícia Universidade Católica do RJ;
- Pontifícia Universidade Católica- RJ;
- Pontifícia Univ. Católica do Rio de Janeiro;
- Pontifical University of Rio de Janeiro;
- Catholic University of Rio de Janeiro;
- PUC-RJ;
- PUC/RJ;
- PUC/Rio.

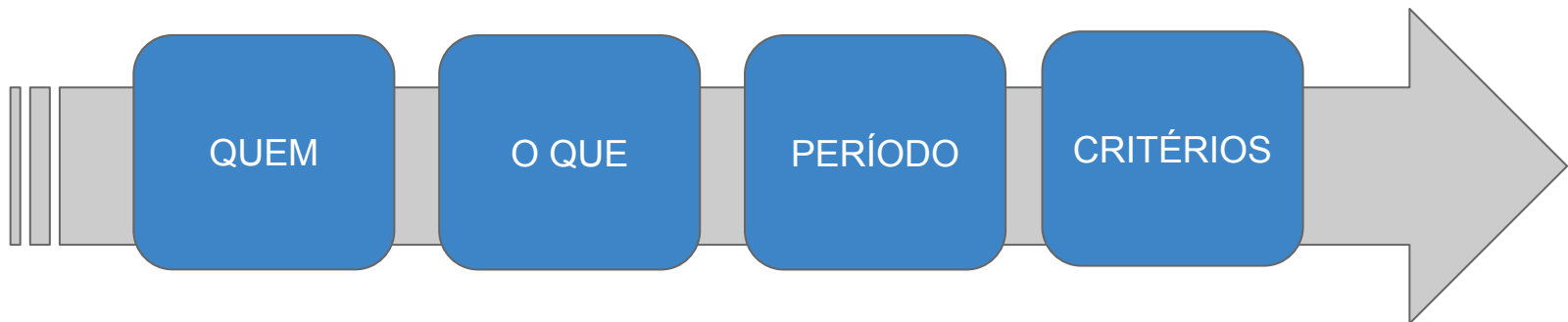
Como citar CNPq, CAPES, FAPERJ

- Conselho Nacional de Desenvolvimento Científico e Tecnológico – CNPq
- Coordenação de Aperfeiçoamento de Pessoal de Nível Superior (CAPES)
- Fundação Carlos Chagas Filho de Amparo à Pesquisa do Estado do Rio de Janeiro (FAPERJ)
- National Council for Scientific and Technological Development – CNPq
- Coordination for the Improvement of Higher Education Personnel (CAPES)
- Foundation for Research Support of the State of Rio de Janeiro (FAPERJ)

Preenchimento Lattes

“Em agosto de 1999, o CNPq lançou e padronizou o Currículo Lattes como sendo o formulário de currículo a ser utilizados no âmbito do Ministério da Ciência e Tecnologia e CNPq. Desde então, o Currículo Lattes vem aumentando sua abrangência, sendo utilizado pelas principais universidades, institutos, centros de pesquisa e fundações de amparo à pesquisa dos estados como **instrumento para a avaliação de pesquisadores, professores e alunos.**”

Avaliação



- PUC-Rio
- CAPES/MEC
- CNPq/MCTI
- Ensino
- Gestão
- Pesquisa
- Produção
- Anual
- Trienal
- Quadrienal
- [Documento área - CAPES](#)
- [Critérios CA - PQ/CNPq](#)
- Portarias, Estatuto, Documento de Credenciamento do Programa de Pós-graduação - PUC-Rio

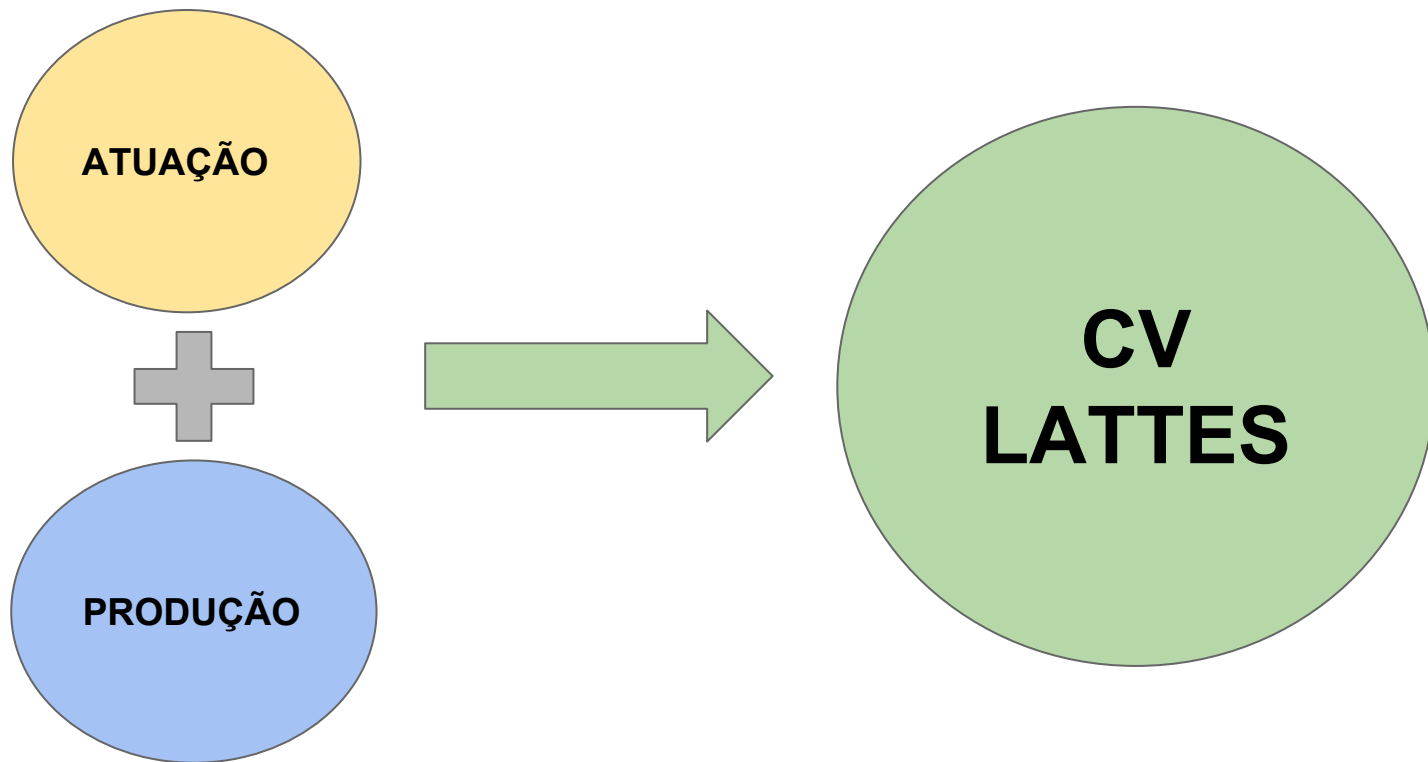
Lattes x Sucupira



- **Plataforma Lattes - Currículo (agosto 1999)**
- **Novo currículo Lattes 2.0 (2012)**
- **Diretório de Grupo de Pesquisa**
- **Cadastro de instituições**
- **Avaliação do pesquisador/ docente/ discentes/**
- **Bolsa de produtividade em pesquisa (PQ) e editais (Ex.: Edital Universal)**

- **Plataforma Sucupira lançada (março 2014)**
- **Avaliação dos programas de pós-graduação**
- **APCN – Aplicativo para Propostas de Cursos Novos**
- **Qualis Periódicos**
- **Avaliação Quadrienal**
- **Dados e Estatísticas**

Visão Lattes



Exemplos

ATUAÇÃO

Comitê de assessoramento

Revisor de periódico ou
Membro de corpo editorial

Projeto de pesquisa



PRODUÇÃO

Relatório técnico ou parecer

Parecer de artigo de
periódico

Artigo, capítulo de livro, livro,
apresentação em evento...

Fluxo preenchimento

definir data importação



jan fev mar abr maio jun jul ago set out nov dez

Docente, discente - CNPq / Currículo Lattes
(fluxo contínuo)

dez jan fev mar abr maio

Coordenação Pós-Graduação e
Secretaria PPG - CAPES/COLETA
(cronograma COLETA)



Última atualização: 30/10/2017

Última publicação: 30/10/2017

Resumo

Editar Resumo | Exibir texto completo do resumo

Avisos

Para que o número de citações de seus artigos e trabalhos sejam recuperados pelo Lattes, é necessário que o DOI ou o ISSN da revista com volume e página inicial do artigo estejam registrados corretamente no Currículo. Caso o número de citações não esteja sendo apresentado corretamente, favor contatar atendimento@cnpq.br

Nesta versão do Currículo Lattes é possível identificar os co-autores

O que você quer registrar?

- Apresentação de trabalho e palestra
- Áreas de atuação
- Artes cênicas
- Artes visuais
- Artigos aceitos para publicação
- Artigos completos publicados em periódicos

- **Dados gerais**
- **Formação**
- **Atuação**
- **Projetos**
- **Produções**
- **Patentes e registros**
- **Inovação**
- **Educação e Popularização de C&T**
- **Eventos**
- **Orientações**
- **Bancas**
- **Citações**

- Rede de Colaboradores
- Gráficos
- Autores citados no currículo
- Identificar co-autor
- Palavras-chaves citadas no currículo
- Áreas citadas no currículo
- Instituições citados no currículo
- Vincular artigo ao Periódico
- Importação de produção
- Gerar página para impressão
- Exportar (Rtf, Txt)
- Importar (Xml)

The image shows the interface of the Currículo Lattes system. At the top left is the CNPq logo (Conselho Nacional de Desenvolvimento Científico e Tecnológico). To its right is the 'Currículo Lattes' branding. A navigation bar below the header contains various tabs: 'Dados gerais', 'Formação', 'Atuação', 'Projetos', 'Produções', 'Patentes e Registros', 'Inovação', 'Educação e Popularização de C&T', 'Eventos', 'Orientações', 'Bancas', and 'Citações'. On the left side, there is a vertical sidebar menu with several icons. A red arrow points to the top icon in this menu, which represents the 'Rede de Colaboradores' (Network of Collaborators) feature. The main content area displays a user profile with a placeholder for a profile picture and a 'Resumo' (Summary) section, also with a placeholder. Below the summary, there are links for 'Editar Resumo' and 'Exibir texto completo do resumo'. A yellow banner with a warning icon contains the following text: 'Para que o número de citações de seus artigos e trabalhos sejam recuperados pelo Lattes, é necessário que o DOI ou o ISSN da revista com volume e página inicial do artigo estejam registrados corretamente no Currículo. Caso o número de citações não esteja sendo apresentado corretamente, favor contatar atendimento@cnpq.br'. Below this, a note states: 'Nesta versão do Currículo Lattes é possível identificar os co-autores'. On the right side, there is a search box labeled 'O que você quer registrar?' with a list of categories: 'Apresentação de trabalho e palestra', 'Áreas de atuação', 'Artes cênicas', 'Artes visuais', 'Artigos aceitos para publicação', and 'Artigos completos publicados em periódicos'.

1

2

3

The image shows a screenshot of the CNPq Curriculo Lattes web application. The top navigation bar includes the CNPq logo and the text 'Curriculo Lattes'. Below the navigation bar, there are several menu items: 'Dados gerais', 'Formação', 'Atuação', 'Projetos', 'Produções', 'Patentes e Registros', 'Inovação', 'Educação e Popularização de C&T', 'Eventos', 'Orientações', 'Bancas', and 'Citações'. The main content area displays a user profile with a blue silhouette icon and a 'Resumo' section. A modal window titled 'Identificação' is open, showing fields for 'Número do passaporte', 'Data de validade', 'Data de emissão', and 'País de emissão' (set to 'Brasil'). Below this, there is a section for 'Bases Bibliográficas' with a dropdown menu set to 'ORCID', a text input field, and a 'Validar ID' button. At the bottom of the modal, there are 'Confirmar' and 'Cancelar' buttons. The background is dimmed, and three red circles highlight the 'Dados gerais' menu item, the user profile icon, and the 'Bases Bibliográficas' modal window.

Como inserir o ORCID: dados gerais, identificação, bases bibliográficas, ORCID, validar ID

CNPq
Conselho Nacional de Desenvolvimento Científico e Tecnológico

Curriculo Lattes

Enviar

Dados gerais Atuação Projetos Produção

Atuação profissional

Para alterar a ordem de importação

| Nome da Instituição/Empresa |
|--|
| 1 Pontifícia Universidade Católica do Rio de Janeiro (PUC-Rio) |
| 2 Columbia International Affairs |
| 3 Routledge Private Security Studies |
| 4 Universidade de Coimbra |
| 5 International Studies Association |
| 6 London School Of Economics |
| 7 City University of New York |
| 8 Escola Superior de Guerra |
| 9 Universidade de São Paulo |
| 10 Instituto Universitário de Pesquisas do Rio de Janeiro |
| 11 Universidade Candido Mendes |
| 12 Centro de Documentação e Informação |
| 13 Centro de Estudos Político-Econômicos |

Incluir novo item

Avisos

Para que o currículo seja publicado, é necessário o atendimento às condições de publicação. Para mais informações, consulte o manual de publicação.

Nesta versão

Atuação profissional - Vínculos - Pontifícia Universidade Católica do Rio de Janeiro

Vínculos

Atividades

Para detalhar uma Linha de pesquisa de uma Atividade em "Pesquisa e Desenvolvimento" acesse o item "Atuação - Linhas de pesquisa"

| | Natureza da atividade | Período |
|----|------------------------------------|-------------------|
| 1 | Direção e Administração | 08/2017 a ... |
| 2 | Direção e Administração | 2011 a ... |
| 3 | Direção e Administração | 03/2009 a 08/2017 |
| 4 | Pesquisa e Desenvolvimento | 01/2009 a ... |
| 5 | Direção e Administração | 07/2004 a 07/2008 |
| 6 | Conselhos, Comissões e Consultoria | 9/2003 a 9/2003 |
| 7 | Direção e Administração | 7/1998 a 7/2002 |
| 8 | Ensino de Graduação | 3/1996 a ... |
| 9 | Conselhos, Comissões e Consultoria | 1/1996 a ... |
| 10 | Conselhos, Comissões e Consultoria | 1/1996 a ... |
| 11 | Conselhos, Comissões e Consultoria | 1/1996 a ... |
| 12 | Conselhos, Comissões e Consultoria | 01/1996 a ... |
| 13 | Ensino de Pós-graduação | 3/1994 a ... |

Incluir novo item

Excluir

1

2

3

4

Como inserir "Linhas de pesquisa": atuação profissional, PUC-Rio, atividades, pesquisa e des.

The screenshot shows the CNPq Lattes Curriculum interface. At the top, there are logos for CNPq (Conselho Nacional de Desenvolvimento Científico e Tecnológico) and Currículo Lattes. A navigation bar contains various menu items: Dados gerais, Formação, Atuação, Projetos, Produções, Patentes e Registros, Inovação, Educação e Popularização de C&T, Eventos, Orientações, Bancas, and Citações. The main content area is titled 'Áreas de atuação' and includes a sub-header 'Selecione um item e utilize as setas para alterar a ordem de importância.' Below this is a table with columns 'Ordem' and 'Áreas de conhecimento'. The table lists three items, each with a dropdown arrow in the 'Ordem' column. A modal window titled 'Seleção de área' is overlaid on the table, showing a list of knowledge areas with expandable icons (+) and a search icon (X). The areas listed are: Ciências Exatas e da Terra, Ciências Biológicas, Engenharias, Ciências de Saúde, Ciências Agrárias, Ciências Sociais Aplicadas, Ciências Humanas, Linguística, Letras e Artes, and Outra. Two red arrows point from the dropdown arrows in the table to the 'Seleção de área' modal, indicating the selection process.

| Ordem | Áreas de conhecimento |
|-------|-------------------------|
| 1º | Segurança Internacional |
| 2º | |
| 3º | |

Seleção de área

- + Ciências Exatas e da Terra
- + Ciências Biológicas
- + Engenharias
- + Ciências de Saúde
- + Ciências Agrárias
- + Ciências Sociais Aplicadas
- + Ciências Humanas
- + Linguística, Letras e Artes
- + Outra

Como inserir Áreas de Atuação: Atuação, áreas de atuação, escolher área tabela CNPq

Módulo Produção

Bibliográfica

Técnica

Outra produção
artística/cultural

CNPq
Conselho Nacional de Desenvolvimento Científico e Tecnológico

Currículo Lattes

Enviar | Imprimir | A+ | A- | ? | [Ícone]

Dados gerais | Formação | Atuação | Projetos | **Produções** | Patentes e Registros | Inovação | Educação e Popularização de C&T | Eventos | Orientações | Bancas | Citações

| Produção Bibliográfica | Produção Técnica | Outra produção artística/cultural |
|---|--|--|
| <ul style="list-style-type: none">• Artigos completos publicados em periódicos• Artigos aceitos para publicação• Livros e capítulos• Texto em jornal ou revista (magazine)• Trabalhos publicados em anais de eventos• Apresentação de trabalho e palestra• Partitura musical• Tradução• Prefácio, posfácio• Outra produção bibliográfica | <ul style="list-style-type: none">• Assessoria e consultoria• Extensão tecnológica• Programa de computador sem registro• Produtos• Processos ou técnicas• Trabalhos técnicos• Cartas, mapas ou similares• Curso de curta duração ministrado• Desenvolvimento de material didático ou instrucional• Editoração• Manutenção de obra artística• Maquete• Entrevistas, mesas redondas, programas e comentários na mídia• Relatório de pesquisa• Redes sociais, websites e blogs• Outra produção técnica | <ul style="list-style-type: none">• Artes cênicas• Música• Artes visuais• Outra produção artística/cultural |

Para que o número de citações de seus artigos e trabalhos sejam recuperados pelo Lattes, é necessário que o DOI ou o ISSN da revista com volume e página inicial do artigo estejam registrados corretamente no Currículo. Caso o número de citações não esteja sendo apresentado corretamente, favor contatar atendimento@cnpq.br

Nesta versão do Currículo Lattes é possível identificar os co-autores

- Apresentação de trabalho e palestra
- Áreas de atuação
- Artes cênicas
- Artes visuais
- Artigos aceitos para publicação
- Artigos completos publicados em periódicos

Definições CNPq

LINHAS DE PESQUISA

representa temas aglutinadores de estudos científicos que se fundamentam em tradição investigativa, de onde se originam projetos cujos resultados guardam afinidades entre si.

PROJETO DE PESQUISA

é a investigação com início e final definidos, fundamentada em objetivos específicos, visando a obtenção de resultados, de causa e efeito ou colocação de fatos novos em evidência. [...]

[**Vincular produção ao projeto**]

GRUPO DE PESQUISA

[...] [consiste em] um grupo de pesquisadores, estudantes e pessoal de apoio técnico que está organizado em torno à execução de [uma pesquisa vinculada a uma] linha de pesquisa segundo uma regra hierárquica fundada na experiência e na competência técnico-científica. Esse conjunto de pessoas utiliza, em comum, facilidades e instalações físicas. [...]

Definições CNPq

CONSELHO EDITORIAL

é um grupo consultivo **fechado e permanente**, que integra **notáveis de uma revista científica** e que tem como funções: definir a linha editorial da publicação, verificar o cumprimento da linha editorial e aconselhar a direção. De acordo com o anexo sobre Assessoria Científico-tecnológica do Estatuto do CNPq.

Inserir: atuação, membro de corpo editorial

COMITÊS DE ASSESSORAMENTO

destinam-se a prestar assessoria ao CNPq na **formulação de políticas** e na avaliação de projetos e programas relativos a sua área de competência.

Inserir: atuação, membro de comitê de assessoramento, agência de fomento

CONSULTORES AD HOC

revisor de projeto de agência de fomento, são responsáveis por analisar o mérito científico e a viabilidade técnica dos projetos de pesquisa e das solicitações de bolsas: [...] Os pedidos de bolsas e auxílios deverão ser enviados a pelo menos dois consultores *ad hoc*, que **emitirão parecer** circunstanciado sobre o mérito acadêmico e técnico da demanda”.

Inserir: produção técnica, trabalho técnico ou assessoria/consultoria

Lembretes

DOI

Digital Object Identifier - é um identificador internacionalmente aceito e, cada vez mais, tem se tornado essencial, principalmente para documentos digitais. Muitos periódicos brasileiros ainda não adotam o DOI ou apresentam grandes dificuldades na sua gestão.

Ver: https://www.abecbrasil.org.br/arquivos/Guia_usuario_DOI-online3.pdf

ISSN

International Standard Serial Number - código identificador numérico, vinculado pelo Instituto Brasileiro de Ciência e Tecnologia, IBICT-MCTI, a cada título de publicação seriada, como p.ex., uma revista científica.

ISBN

International Standard Book Number - código identificador vinculado a livros. No Brasil é concedido pela Fundação Biblioteca Nacional, BN-MEC.

Lembretes: produção técnica

Editoração

Área para cadastro de trabalhos de editoração realizados. Incluir informações sobre trabalhos como Editor-chefe ou Editor de seção de periódicos, Editor de livro...

Entrevistas, programas e comentários mídia

Informações sobre participação em entrevistas, mesas redondas etc. veiculadas em programas de rádio e TV. Esse módulo permite a inclusão do link da home page (URL) para disponibilização de vídeo na Internet e esse vídeo poderá ser visualizado na busca textual, após a publicação do currículo.

Redes sociais, websites e blogs

Incluir produções em Redes Sociais, Fóruns, Blogs e Sites ligados aos projetos de pesquisa. Divulgação científica de projetos de pesquisa.

Lembrete: produção técnica

Educação e popularização de C&T

Essa aba duplica informações de outras abas se o usuário marcar a opção “sim” como resposta à questão “É uma produção para educação e popularização de CeT?” no interior das fichas.

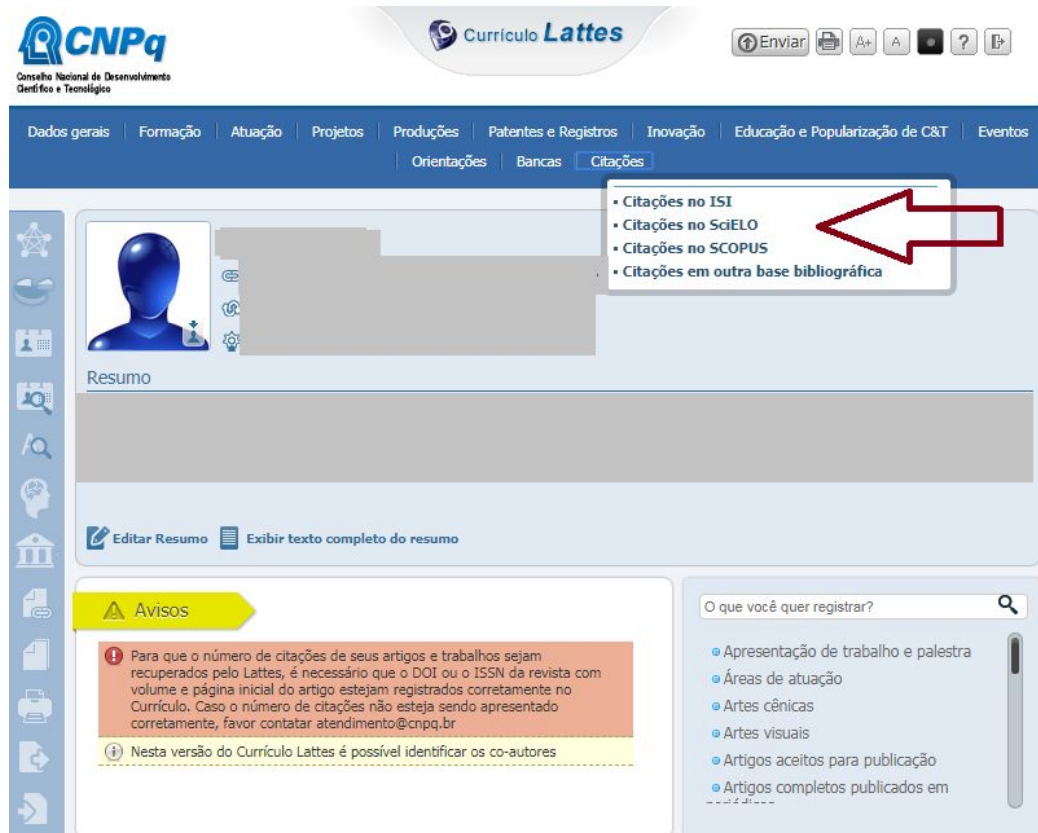
Segundo o **IBICT**, este destaque tem como objetivo “[...] promover a melhoria da educação científica, a popularização da C&T e a apropriação social do conhecimento. [...] Contempla os seguintes temas e assuntos: 1) Apropriação social do conhecimento; 2) Ensino de ciências; 3) Educação científica. A ele ainda, estão afetos os seguintes programas: 1) Olimpíada Brasileira de Matemática nas Escolas Públicas - OBMEP; 2) Eventos de popularização de Ct&I; 3) Feiras e olimpíadas de ciências; 4) Museus científicos interativos; 5) Semana nacional de C&T.”

Ver <http://livroaberto.ibict.br/handle/1/489> e <http://www.sr2.uerj.br/depesq/lattes/Novo%20Curriculo%20Lattes.pdf>

Ver <https://www.anppom.com.br/cadastros/pesquisadores/lattes-tutorial?download=1847:lattes-tutorial-usp>

Citações

- ISI - RESEARCHER ID – THOMSON REUTERS (CLARIVATE ANALYTICS)
- SCIELO
- SCOPUS
- OUTRAS BASES: Google Acadêmico



The screenshot shows the CNPq Currículo Lattes interface. At the top, there is the CNPq logo and the 'Currículo Lattes' header. A navigation bar includes links for 'Dados gerais', 'Formação', 'Atuação', 'Projetos', 'Produções', 'Patentes e Registros', 'Inovação', 'Educação e Popularização de C&T', and 'Eventos'. Below this, a secondary navigation bar highlights 'Citações' among other options like 'Orientações' and 'Bancas'. A dropdown menu is open over the 'Citações' link, listing: 'Citações no ISI', 'Citações no SciELO', 'Citações no SCOPUS', and 'Citações em outra base bibliográfica'. A red arrow points to the 'Citações no ISI' option. The main content area shows a profile summary with a placeholder for a photo and a 'Resumo' section. A sidebar on the left contains various icons for navigation. At the bottom, there are 'Avisos' (Notices) and a search bar for registration options.

Checklist

- Atualizar a lista dos 5 trabalhos mais importantes
- Títulos das produções - atenção especial no preenchimento (pareceres, artigos - DOI, etc)
- Projetos, especialmente os de produtividade no Lattes (CNE, JCNE, PQ)
- Orientações em andamento (IC, Mestrado, Doutorado, supervisão pós-doc)
- Orientações concluídas (data de defesa e membros banca)
- Relatórios finais de projetos de pesquisa
- Editoração (organização de número de periódico)
- Atividades em escolas públicas (CNE, JCNE)
- Evento, site, blog, etc (organização)
- Produção vinculada aos projetos

LATTES

atualização
online



busca
online



ORCID

ORCID

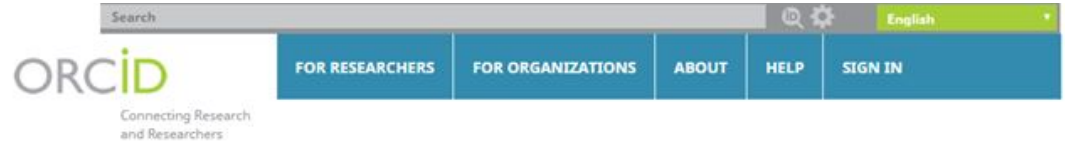
Connecting Research
and Researchers

ORCID

<https://orcid.org/> Open Researcher and Contributor ID

“é um identificador digital persistente para o autor. ORCID está para o autor assim como o DOI está para um documento digital. ORCID é um código alfanumérico de 16 caracteres, lançado em outubro/2012. Tem a finalidade de diferenciar um autor de qualquer outro, ainda que tenha homônimo ou que tenha publicado, sido citado e/ou indexado de formas variadas. Identifica um único autor fazendo conexão automática com toda sua produção científica, onde quer que tenha sido publicada. O cadastro para obtenção do ORCID é gratuito e poderá ser feito individualmente ou pela instituição. É um código interoperável com outros sistemas ID, o que quer dizer que permite importação/exportação de dados com o ResearcherID, sistema proprietário da Thomson Reuters, por exemplo.”

Profa. Suely de Brito Clemente Soares, Content Mind.
Publicado em 2015. Disponível em:
<https://www.contentmind.com.br/orcid/>



DISTINGUISH YOURSELF IN THREE EASY STEPS

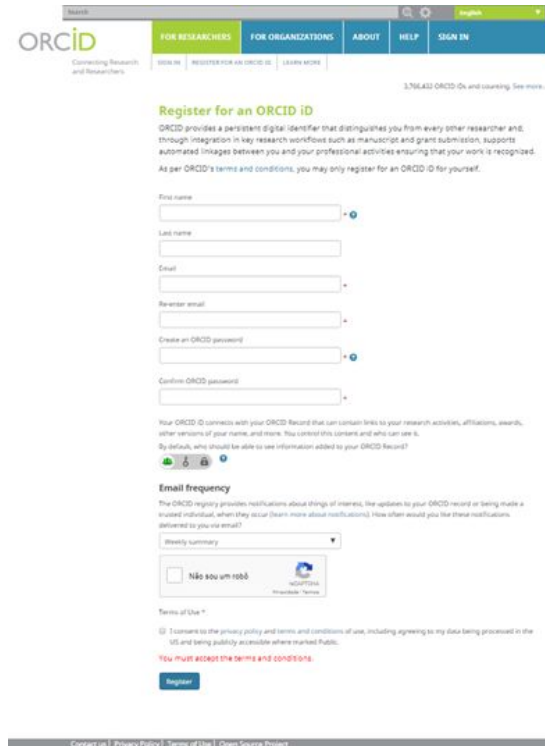
ORCID provides a persistent digital identifier that distinguishes you from every other researcher and, through integration in key research workflows such as manuscript and grant submission, supports automated linkages between you and your professional activities ensuring that your work is recognized. [Find out more.](#)

- 1 REGISTER** Get your unique ORCID identifier. [Register now!](#)
Registration takes 30 seconds.
- 2 ADD YOUR INFO** Enhance your ORCID record with your professional information and link to your other identifiers (such as Scopus or ResearcherID or LinkedIn).
- 3 USE YOUR ORCID ID** Include your ORCID identifier on your Webpage, when you submit publications, apply for grants, and in any research workflow to ensure you get credit for your work.



Etapa 1

- FIRST NAME
- LAST NAME
- EMAIL
- RE-ENTER EMAIL
- CREAT AN ORCID PASSWORD
- CONFIRM ORCID PASSWORD
- WHO SHOULD BE ABLE TO SEE INFORMATION ADDED TO YOUR ORCID RECORD:
 - perfil público – “everyone”
 - perfil acesso limitado – “trusted parties”
 - perfil privado “restrito” – “only me”
- EMAIL FREQUENCY
- NÃO SOU UM ROBÔ
- TERMOS OF USE
- REGISTER



The screenshot shows the ORCID registration page. At the top, there is a search bar and navigation links for 'FOR RESEARCHERS', 'FOR ORGANIZATIONS', 'ABOUT', 'HELP', and 'SIGN IN'. Below the navigation, there are links for 'SIGN IN', 'REGISTER FOR AN ORCID ID', and 'LEARN MORE'. A counter indicates '3,764,432 ORCID IDs and counting. See more...'. The main heading is 'Register for an ORCID ID'. The text explains that ORCID provides a persistent digital identifier and lists its benefits. Below this is a form with fields for 'First name', 'Last name', 'Email', 'Re-enter email', 'Create an ORCID password', and 'Confirm ORCID password'. There is a section for 'Your ORCID ID connects with your ORCID Record' and a 'By default, who should be able to see information added to your ORCID Record?' section with three radio button options. An 'Email frequency' section has a dropdown menu set to 'Weekly summary' and a checkbox for 'Não sou um robô' (I am not a robot). At the bottom, there is a 'Terms of Use' section with a checkbox for 'I consent to the privacy policy and terms and conditions of use...' and a 'register' button.

ORCID: controle de visibilidade

Everyone



A informação marcada como "everyone" pode ser vista por qualquer pessoa que entre no website orcid.org ou por qualquer pessoa usando o ORCID público API.

As informações marcadas como "everyone" serão também incluídas no arquivo de informação pública postada anualmente pelo ORCID.

Trusted parties



As informações marcadas como "trusted parties" podem ser vistas por qualquer organizações confiáveis que o usuário tenha autorizado a conectar-se ao seu registro do ORCID. Essas conexões requerem ação explícita do usuário. O usuário será perguntado se gostaria de fazer conexão específica com a organização interessada, e uma vez confirmada, o outra parte terá acesso a informação que o usuário tenha marcado como "trusted party".

Outras informações sobre "Trusted organizations" em:

<https://support.orcid.org/knowledgebase/articles/131598>

Only me



As informações marcadas como "only me" podem ser vistas somente pelo usuário e outros "indivíduos confiáveis" que usuário tenha permitido acesso ao seu registro de ORCID. É usado também pelo algoritmo do ORCID para distinguir a identidade do usuário de uma outra pessoa que tenha um nome similar, e que esteja em área similar, ou que possa ser confundido com o usuário por outros motivos. Essa informação não é compartilhada com outros.

ORCID: confirmação e-mail

Confirmar e-mail
para validar
código.

Adicionar
informações
pessoais
indicando
variantes do nome
antes de
adicionar os seus
trabalhos



Search ID English ▼

ORCID
Connecting Research
and Researchers

4,034,406 ORCID iDs and counting. [See more...](#)

Marco Antonio Casanova

ORCID ID
orcid.org/0000-0003-0765-9636

[Print view](#)

Also known as
M.A. Casanova, Marco A. Casanova

Country
Brazil

Keywords
Databases

Websites
[Web site of Prof. Casanova](#)

Other IDs
Scopus Author ID: 7102125708
ResearcherID: M-9054-2014

Biography

Marco A. Casanova is Full Professor at the Department of Informatics and Coordinator of the Central Planning and Evaluation Office of the Pontifical Catholic University of Rio de Janeiro – PUC-Rio. He graduated in Electronic Engineering at the Military Institute of Engineering (1974), obtained a M.Sc. in Informatics from PUC-Rio (1976) and a M.Sc. (1976) and a Ph.D. (1979) in Applied Mathematics from Harvard University. He was Graduate Program Coordinator (2005-2007) and Director (2007-2011) of the Department of Informatics of PUC-Rio. His research interests concentrate on database conceptual modeling and construction of database management systems. He wrote 7 books (2 published by Springer Verlag), 48 journal articles and over 200 full conference papers. He advised 18 Ph.D. theses and 56 M.Sc. dissertations. In July 2012, he received the Scientific Merit Award from the Brazilian Computer Society.

CV: <http://lattes.cnpq.br/0400232298849115>
Google Scholar Public URL: <http://scholar.google.com.br/citations?user=zWh25xcAAAAJ>
DBLP search: http://www.informatik.uni-trier.de/~ley/db/indices/a-tree/c/Casanova:Marco_A_.html

International Standard Name Identifier (ISO 27729): <http://isni.org/isni/0000000117488848>
AuthorClaim: <http://authorclaim.org/profile/pca1/>

Education (3) Sort

Harvard University: Cambridge, MA, United States
1976-08-01 to 1979-11-20 | Ph.D. (Applied Mathematics)
Source: Marco Antonio Casanova Created: 2014-07-22

Pontifical Catholic University of Rio de Janeiro: Rio de Janeiro, Rio

Exemplo: nome

 **SOARES, Suely de Brito Clemente**

ORCID ID

 orcid.org/0000-0003-2327-0962

[Visualizar a versão pública](#)

 [Obtenha um Código QR para seu ID](#) 

Também conhecido como

Soares, S. de B.C., Soares, Suely de Brito Clemente, S. de B. C. Soares, SOARES, S. B. C, SOARES, SBC, Soares, S B C

País

Brasil

Palavras-Chave

EaD, OJS, SEER, Comunicação científica, Periódicos eletrônicos, Ciência da Informação,

Websites

Content Mind Capacitacao Profissional Ltda. ME
FanPage da Content Mind
FaceBook
Research Gate
ResearcherID
LinkedIn
SlideShare
Canal YouTube
Currículo Lattes

E-mails

suelybcs@contentmind.com.br

Outras IDs

ResearcherID: L-6546-2016



Etapa 2: inserir trabalhos

Ver bases integradas, como Google Scholar (importar produção BibTex).

The screenshot displays a software interface with three main sections:

- Emprego (1):** Shows a record for 'Content Mind Capacitacao Profissional Ltda. ME: Piracicaba, SP, Brasil'. It includes details like 'Socia Proprietaria', 'Fonte: Suely de Brito Clemente Soares', and 'Criado: 2015-03-21'.
- Financiamento (0):** A section indicating that no financing has been added, with a link to 'adicione agora'.
- Trabalhos (2):** A section containing two work entries. The first entry is 'Scholarly communication in the web 2.0 not?' by J. Venon, with a DOI of 10.1590/s1678-91992009000100001. The second entry is 'A construção de Portais de publicações periódicas científicas pelas universidades brasileiras: repercussões para a comunicação científica' by Enc. Bibli: R. Eletr., with a DOI of 10.5007/8501. A red arrow points to the '+ Adicionar trabalhos' button in this section.

Each work entry includes a 'Fonte preferida' label and a trash icon.

Etapa 3: utilize o código ORCID

Registre o código no CV Lattes.

ORCID
Connecting Research and Researchers

FOR RESEARCHERS Pressione Esc para sair do modo tela cheia ORCID ABOUT HELP SIGN OUT

MY ORCID RECORD ACCOUNT SETTINGS DEVELOPER TOOLS LEARN MORE

1,329,517 ORCID iDs and counting. See more...

Suely de Brito Clemente Soares

ORCID ID
orcid.org/0000-0003-2321-0962
View Public Profile

Get a QR Code for your ID

Also known as
Suelybcs

Country
Brazil

Keywords

Websites
Content Mind Capacitacao Profissional Ltda. ME

Biography

Sócia proprietária da empresa Content Mind Capacitação Profissional; Mestre em Educação, Ciência e Tecnologia pela Faculdade de Educação da UNICAMP; Especialização em Administração de Bibliotecas Universitárias pela UnB; Graduação em Biblioteconomia pela PUCCAMP; Profa. das disciplinas Bibliotecas Digitais e Cultura Digital no MBA Gestão de Unidades de Informação da UNICEP, São Carlos, SP; Palestrante e Profa. de EaD desde 2000; Docente em cursos presenciais e à distância nos temas de sua especialidade; Bibliotecária aposentada da UNESP, campus de Rio Claro, SP; atuação na área de Ciência da Informação, com ênfase em Biblioteconomia, principalmente nos temas: capacitação profissional de bibliotecários, comunidades virtuais de aprendizagem colaborativa, EaD, MOOCs, bibliotecas e repositórios digitais, publicação de periódicos eletrônicos em OJS/SEER, de eventos em OCS/SOAC, arquivos abertos, tecnologias de informação e comunicação, bases de dados on-line, normalização documentária, revisão de originais, redação acadêmica para a web 2.0 e redes sociais.

Education (1) + Add education IT Sort

Universidade Estadual de Campinas Faculdade de Educacao: Campinas, SP, Brazil
2003-03 to 2006-02 | Mestrado em Educacao, Ciencia e Tecnologia (Educacao)

Source: Suely de Brito Clemente Soares Created: 2015-03-21

Employment (1) + Add employment IT Sort

Content Mind Capacitacao Profissional Ltda. ME: Piracicaba, SP, Brazil

Google Scholar

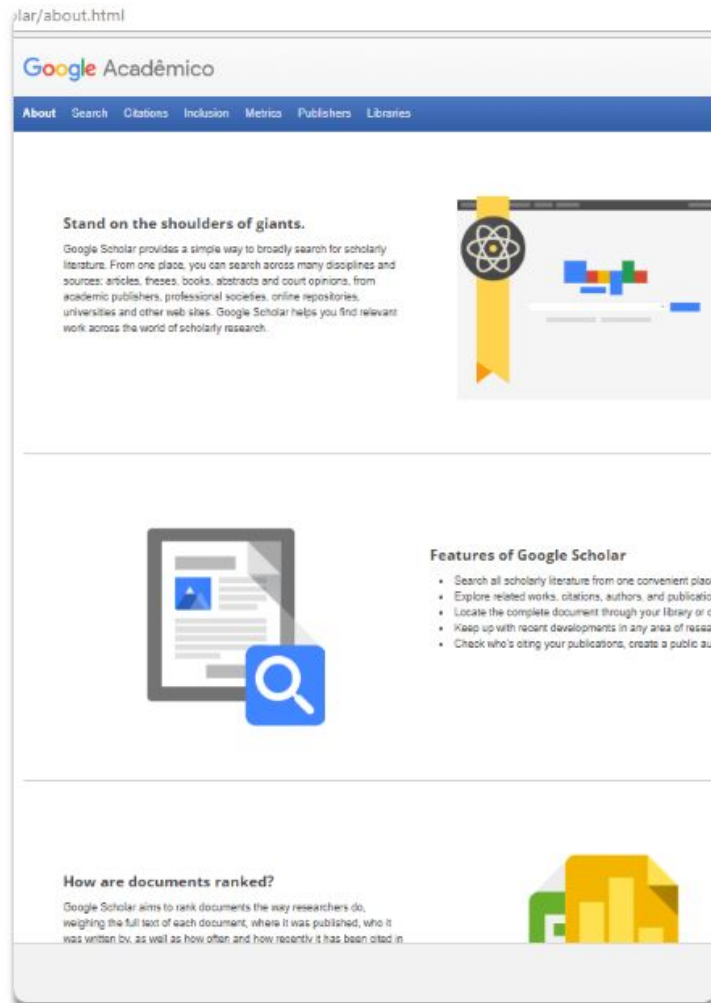


Google Scholar

“Sobre os ombros de gigantes” /
“Stand on the shoulders of giants”

“é uma ferramenta de busca que possibilita a pesquisa em artigos revisados por especialistas (peer-reviewed), teses, livros, resumos e artigos de editoras, organizações profissionais, universidades e outras entidades acadêmicas.”

<https://scholar.google.com.br/>




lar/about.html

Google Acadêmico

About Search Citations Inclusion Metrics Publishers Libraries

Stand on the shoulders of giants.

Google Scholar provides a simple way to broadly search for scholarly literature. From one place, you can search across many disciplines and sources: articles, theses, books, abstracts and court opinions, from academic publishers, professional societies, online repositories, universities and other web sites. Google Scholar helps you find relevant work across the world of scholarly research.




Features of Google Scholar

- Search all scholarly literature from one convenient place
- Explore related works, citations, authors, and publications
- Locate the complete document through your library or other sources
- Keep up with recent developments in any area of research
- Check who is citing your publications, create a public author profile

How are documents ranked?

Google Scholar aims to rank documents the way researchers do, weighing the full text of each document, where it was published, who it was written by, as well as how often and how recently it has been cited in other works.



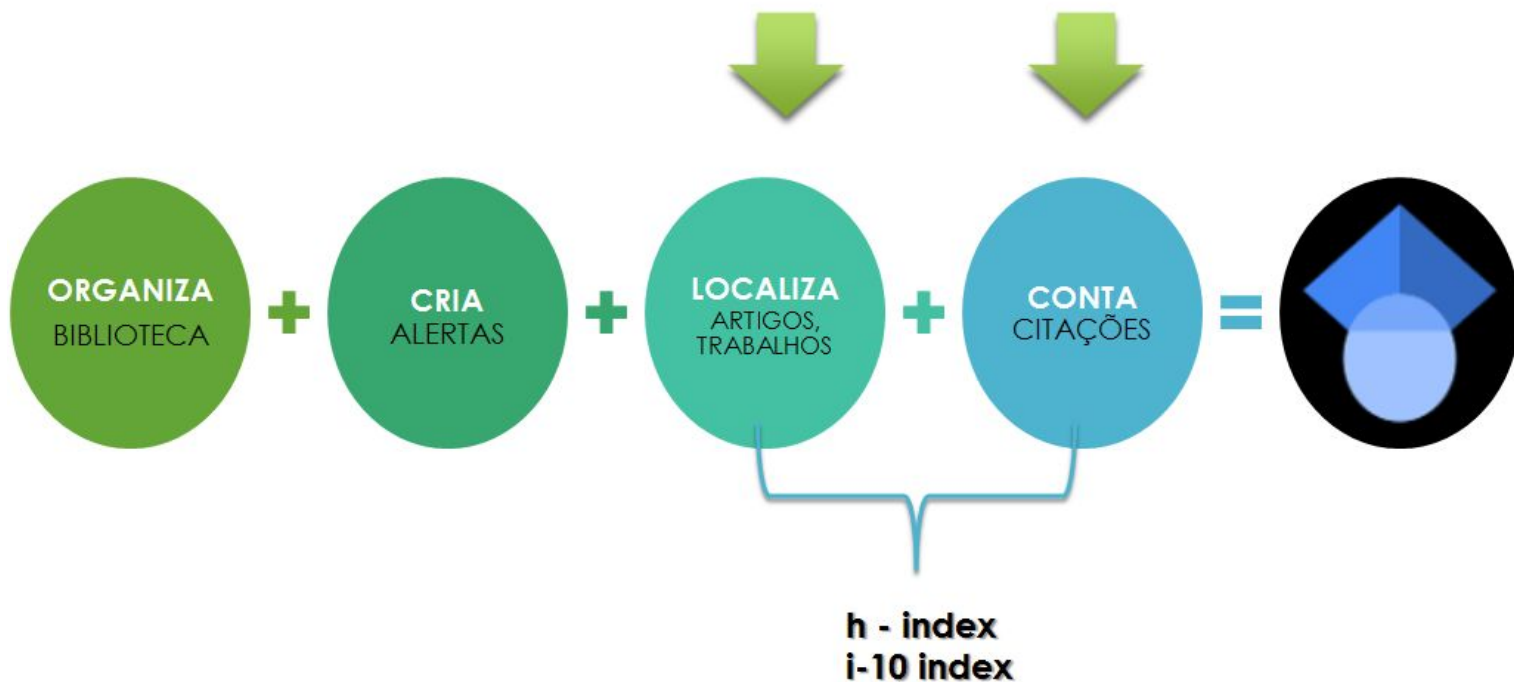
Google Scholar

é um “banco de dados” da produção científica



forma simples para monitorar a citação de artigos

Funções do Google Scholar




Minhas citações



Login

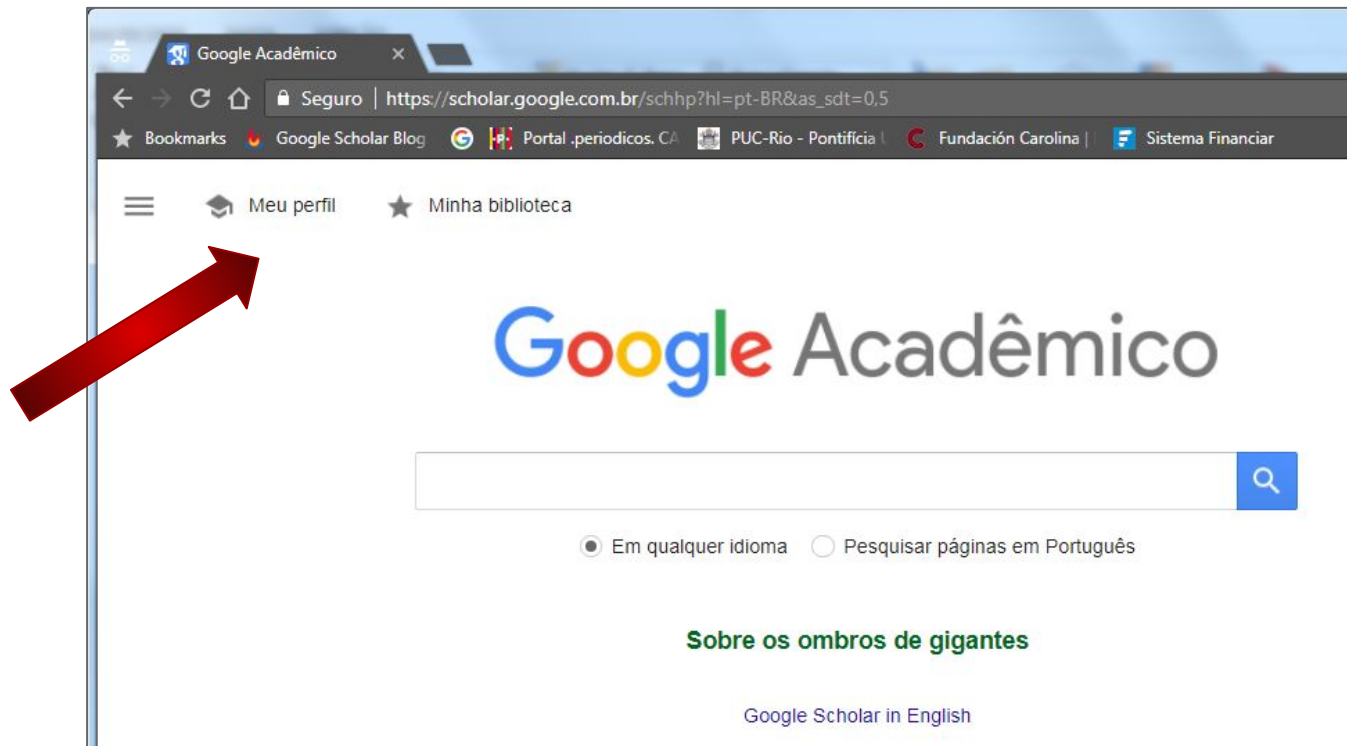
1. Fazer login ou criar conta Google
2. Para criar conta Google, preencher formulário



Importante

- Conferir dados, nome PUC-Rio
- Usuário recém cadastrado recebe uma mensagem solicitando confirmação do e-mail institucional cadastrado no Google Scholar.
- É necessário abrir a mensagem e clicar em “*Confirmar endereço de e-mail*”.
- Ler termo e política de privacidade

Menu superior



Inserir dados perfil

Web Imagens Mais...

Google

Acadêmico

Etapa 1: perfil > Etapa 2: artigos > Etapa 3: atualizações

Monitore as citações das suas publicações. Apareça nos resultados de pesquisa do Google Acadêmico pelo seu nome.


Nome
Use seu nome completo da maneira como aparece em seus artigos. Por exemplo: Margaret Mead

Afiliação
Por exemplo: Professor de Ciência da Computação, Universidade de São Paulo

E-mail para verificação
Use um endereço de e-mail da sua instituição. Por exemplo: seunome@usp.br

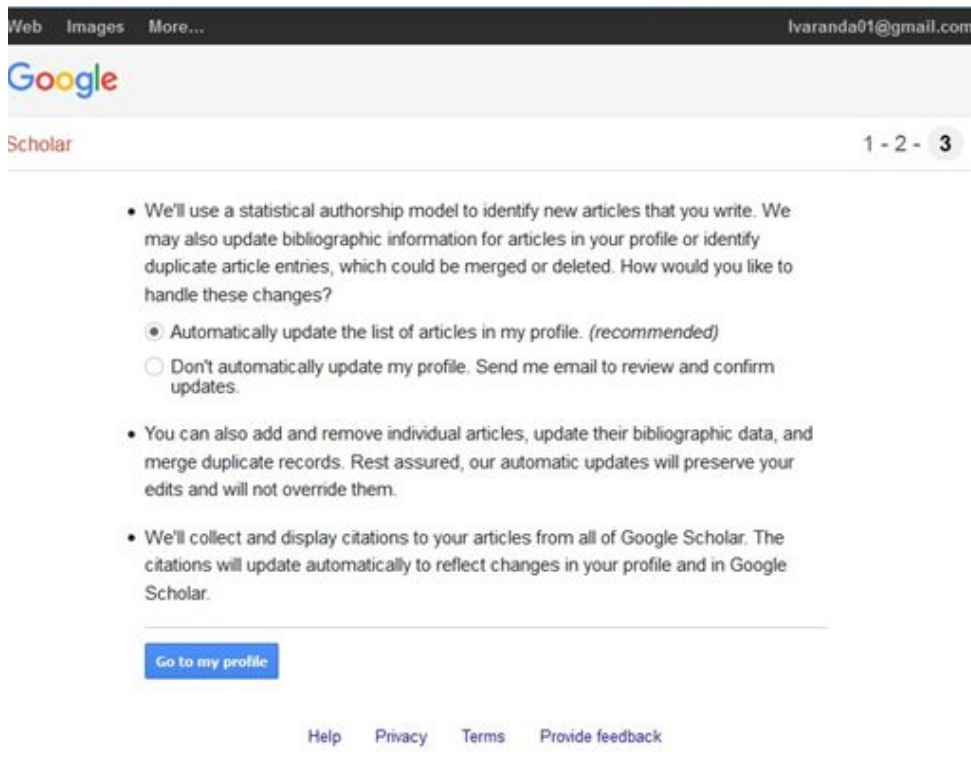
Áreas de interesse
Por exemplo: Inteligência artificial, Biologia da conservação, Teoria de preços

Página inicial
Por exemplo: http://example.edu/~yourname

[Próxima etapa](#) 

Opções de atualização

Recomendação do Google acadêmico: atualizar automaticamente a lista de artigos do meu perfil



The screenshot shows a browser window with the Google Scholar interface. At the top, there are navigation links for 'Web', 'Images', and 'More...'. The user's email address, 'Ivaranda01@gmail.com', is visible in the top right corner. The Google logo is prominently displayed. Below it, the word 'Scholar' is written in red, and a page indicator '1 - 2 - 3' is shown. The main content area contains a list of bullet points explaining the update process and offering two radio button options. The first option, 'Automatically update the list of articles in my profile. (recommended)', is selected. The second option is 'Don't automatically update my profile. Send me email to review and confirm updates.' Below the list, there is a blue button labeled 'Go to my profile'. At the bottom of the page, there are links for 'Help', 'Privacy', 'Terms', and 'Provide feedback'.

Web Images More... Ivaranda01@gmail.com

Google

Scholar 1 - 2 - 3

- We'll use a statistical authorship model to identify new articles that you write. We may also update bibliographic information for articles in your profile or identify duplicate article entries, which could be merged or deleted. How would you like to handle these changes?
 - Automatically update the list of articles in my profile. *(recommended)*
 - Don't automatically update my profile. Send me email to review and confirm updates.
- You can also add and remove individual articles, update their bibliographic data, and merge duplicate records. Rest assured, our automatic updates will preserve your edits and will not override them.
- We'll collect and display citations to your articles from all of Google Scholar. The citations will update automatically to reflect changes in your profile and in Google Scholar.

[Go to my profile](#)

[Help](#) [Privacy](#) [Terms](#) [Provide feedback](#)

Citações

The screenshot shows a Google Scholar profile for 'Biblioteca FCLAr'. The profile is currently private, as indicated by the text 'Meu perfil é privado' and the button 'Tomar público o meu perfil'. The profile information includes the affiliation 'Biblioteca FCLAr', a note that the email is not confirmed, and a link to change the photo. The citation metrics are highlighted with a red box and include:

| Índices de citações | Todos | Desde 2011 |
|---------------------|-------|------------|
| Citações | 12 | 6 |
| Índice h | 2 | 2 |
| Índice i10 | 1 | 0 |

Below the metrics is a bar chart showing citation counts from 2007 to 2015. A list of works is also highlighted with a red box:

| Título | Citado por | Ano |
|--|------------|------|
| <input type="checkbox"/> O serviço de referência e informação digital APM Alves, SÁBIO Vidotti Biblotline 2 (2) | 10 | 2006 |
| <input type="checkbox"/> Periódicos científicos eletrônicos: Reflexões sob o viés CTS, 2010, 203f APM ALVES Dissertação (Mestrado em Ciência Tecnologia e Sociedade)- Universidade ... | 2 | 2010 |
| <input type="checkbox"/> Perspectivas de investigação APM Alves, HCS Casarin, JC Fernández-Molina | | |

The page also features a search bar for Google Acadêmico and a section for coauthors, which currently shows 'Não há coautores'.

Adicionar trabalhos

The screenshot shows a Google Scholar profile for 'Biblioteca FCLAR'. The profile is currently private. A red arrow points to the '+ Adicionar' button in the 'Título' section, which is used to add new works to the profile. The profile includes a list of works, a citation index, and a list of coauthors.

Biblioteca FCLAR
Afiliação desconhecida
Nenhum e-mail foi confirmado
Meu perfil é privado - Tornar público

[Alterar foto](#)

Título [+ Adicionar](#) [Mais](#) 1-3

| | Citado por | Ano |
|--|------------|------|
| <input type="checkbox"/> O serviço de referência e informação digital APM Alves, SABG Vidotti Bibliolite 2 (2) | 10 | 2006 |
| <input type="checkbox"/> Periódicos científicos eletrônicos: Reflexões sob o viés CTS. 2010. 2031 APM ALVES. Dissertação (Mestrado em Ciência Tecnologia e Sociedade)- Universidade ... | 2 | 2010 |
| <input type="checkbox"/> Perspectivas de investigação APM Alves, HCS Casarin, JC Fernández-Molina | | |

Google Acadêmico

Índices de citações

| | Todos | Desde 2011 |
|------------|-------|------------|
| Citações | 12 | 6 |
| Índice h | 2 | 2 |
| Índice i10 | 1 | 0 |

2007 2008 2009 2010 2011 2012 2013 2014 2015

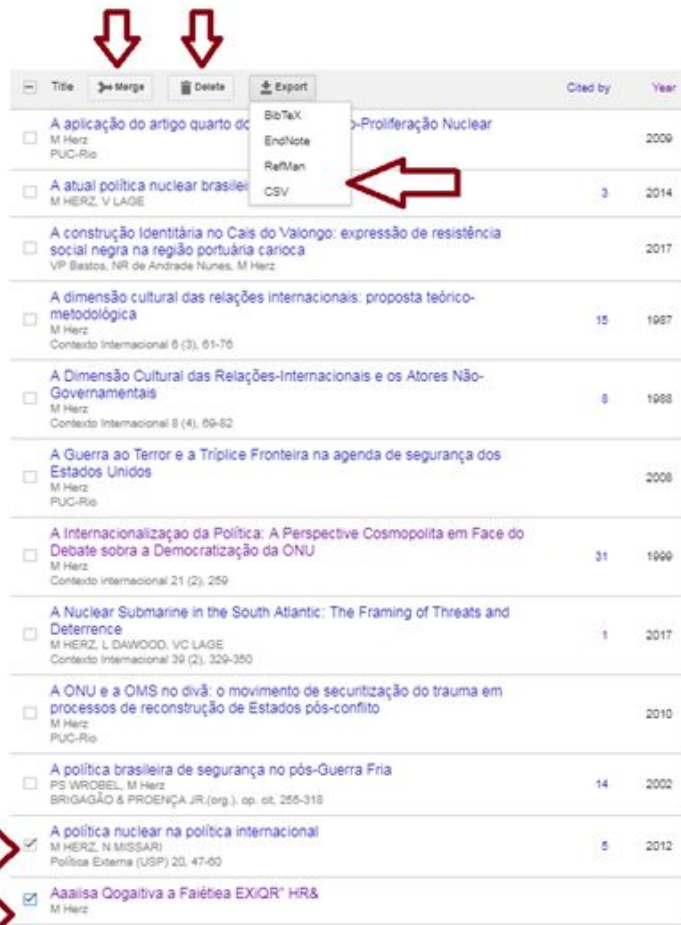
Coautores [Editar...](#)

Não há coautores

Editando resultados

- Merge
- Delete
- Export:

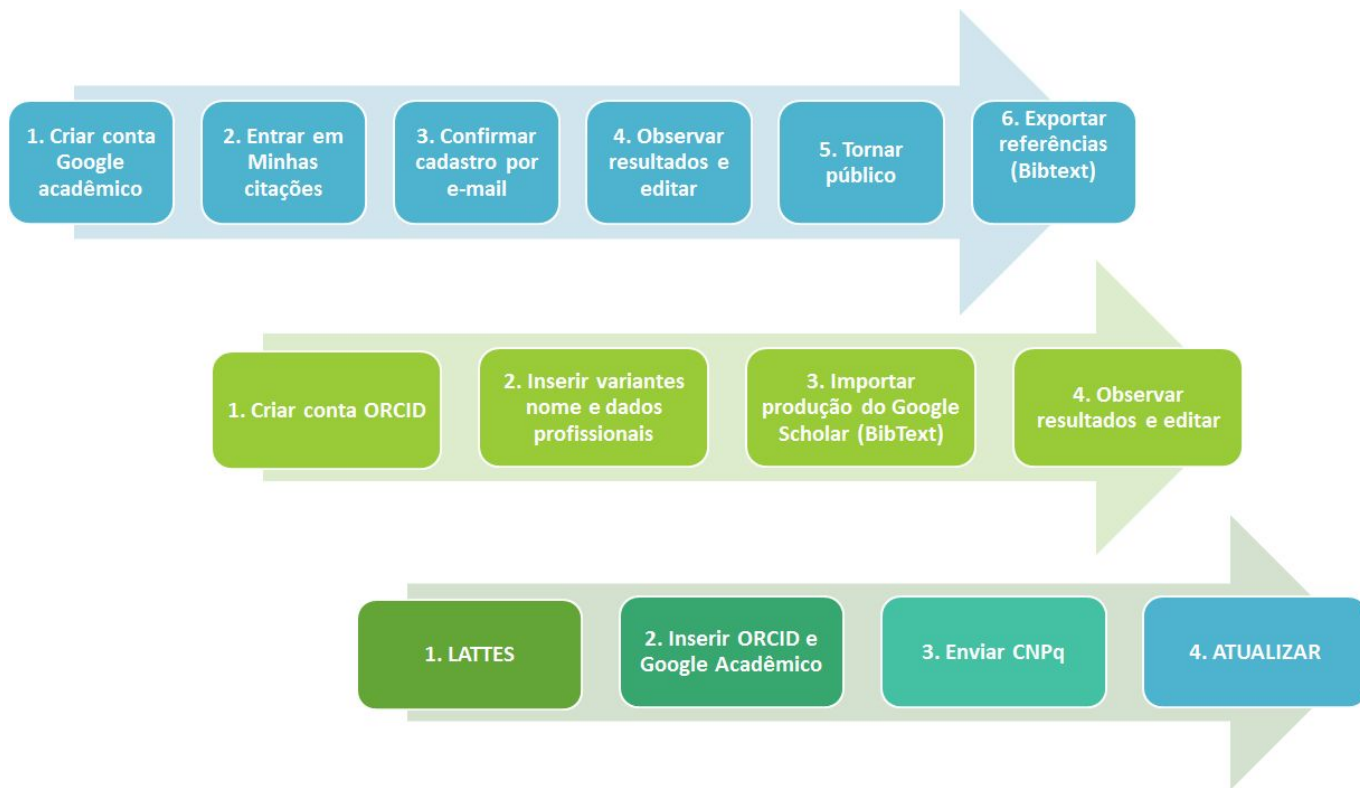
- BibText
- EndNote
- RefMan
- CSV



The screenshot shows a search results table with columns for Title, Merge, Delete, Export, Cited by, and Year. The Export menu is open, showing options: BibTeX, EndNote, RefMan, and CSV. Red arrows point to the Merge and Delete buttons at the top, the Export menu, and the BibText, EndNote, and RefMan options. A large red arrow on the left points to the list of export options.

| | Title | Merge | Delete | Export | Cited by | Year |
|-------------------------------------|--|-------|--------|---------|----------|------|
| <input type="checkbox"/> | A aplicação do artigo quarto do Tratado de Não-Proliferação Nuclear | | | BibTeX | | 2009 |
| <input type="checkbox"/> | A atual política nuclear brasileira | | | EndNote | 3 | 2014 |
| <input type="checkbox"/> | A construção Identitária no Cais do Valongo: expressão de resistência social negra na região portuária carioca | | | RefMan | | 2017 |
| <input type="checkbox"/> | A dimensão cultural das relações internacionais: proposta teórico-metodológica | | | CSV | 15 | 1987 |
| <input type="checkbox"/> | A Dimensão Cultural das Relações-Internacionais e os Atores Não-Governamentais | | | | 8 | 1988 |
| <input type="checkbox"/> | A Guerra ao Terror e a Triplíce Fronteira na agenda de segurança dos Estados Unidos | | | | | 2008 |
| <input type="checkbox"/> | A Internacionalização da Política: A Perspective Cosmopolita em Face do Debate sobre a Democratização da ONU | | | | 31 | 1999 |
| <input type="checkbox"/> | A Nuclear Submarine in the South Atlantic: The Framing of Threats and Deterrence | | | | 1 | 2017 |
| <input type="checkbox"/> | A ONU e a OMS no divã: o movimento de securitização do trauma em processos de reconstrução de Estados pós-conflito | | | | | 2010 |
| <input type="checkbox"/> | A política brasileira de segurança no pós-Guerra Fria | | | | 14 | 2002 |
| <input checked="" type="checkbox"/> | A política nuclear na política internacional | | | | 5 | 2012 |
| <input checked="" type="checkbox"/> | Análisa Cognitiva a Faléteia EXIQR* HR& | | | | | |

Sugestão



ATIVIDADES

LATTES
ORCID
Google Acadêmico

1. **Lattes, buscar CV - botão Maxwell, ORCID etc.**
2. **Lattes, editar CV - atuação profissional, linhas de pesquisa, projeto**
3. **Lattes, vincular projeto c/ produção**
4. **Lattes, tela ajuda do CNPq (atuação profissional, p.exemplo)**
5. **Lattes, tela educação e popularização...**
6. **Mostrar diferença CV online x exportado**
7. **Entrar ORCID**
8. **Entrar Google Acadêmico**

Links

- CNPq – Ajuda CV Lattes - http://ajuda.cnpq.br/index.php/P%C3%A1gina_principal
- MyCitations / Meu perfil (Google Scholar): <http://scholar.google.com>
- Instruções para a criação de perfil Google Scholar: <http://scholar.google.com.br/intl/pt-BR/scholar/citations.html>
- Tutorial Google Acadêmico apresentado pela Biblioteca FEAUSP: <https://bibliotecafea.files.wordpress.com/2013/03/minhas-citacoes1.pdf>
- ORCID: <https://orcid.org/>
- Instruções para criação de perfil ORCID: <https://orcid.org/>
- Tutorial ORCID apresentado pelo site da Associação Brasileira de Editores Científicos (ABEC): http://www.abecbrasil.org.br/index.asp?include=noticias_newsletter&id=8&Parte=3
- Researcher ID: <https://www.researcherid.com/SelfRegistration.action>
- Instruções para criação de perfil Research ID: http://ip-science.thomsonreuters.com/m/pdfs/rid_qec_jul09_web.pdf
- Tutorial Researcher ID apresentado pela Biblioteca FEAUSP: <https://bibliotecafea.files.wordpress.com/2013/03/researcherid1.pdf>

Fontes

- MARQUES, Fabrício. Os limites do índice-h. BTP, Campinas, SP, v. 2, n. 1, p. p.35-39, mar. 2017. ISSN 2526-6306. Disponível em: <http://www.sbu.unicamp.br/seer/ojs/index.php/ppec/article/view/9048/4499>. Acesso em: 31 ago. 2017.
- Como Criar perfil no "My Citations" do Google Scholar – Tutorial. Disponível em: https://pt.slideshare.net/Biblioteca_IFGW/tutorial-my-citations-google-scholar-abril-2015
- Sílvia Celeste Sálvio, Biblioteca IFGW/UNICAMP. Como consultar índice h – my citations – google scholar. Publicada em 23 de abr de 2015. Disponível em: https://pt.slideshare.net/Biblioteca_IFGW/tutorial-indice-h-my-citations?next_slideshow=1
- FEAU.SP. “Como melhorar a visibilidade da produção acadêmica: tutorial Researcher ID e Minhas Citações do Google Acadêmico”. 15/03/2013. Disponível em: <https://bibliotecafea.com/tag/my-citations-google-scholar/>.
- MOREIRA, Adriana Lopes, Escola de Comunicações e Artes (ECA)/USP, 2016. Disponível em: <https://www.anppom.com.br/cadastros/pesquisadores/lattes-tutorial?download=1847:lattes-tutorial-usp>

Outros links

- Vídeo “What is ORCID? @ORCID_Org”
 - https://youtu.be/a1Rijk_TMHA ou
 - https://www.youtube.com/watch?v=a1Rijk_TMHA&feature=youtu.be